

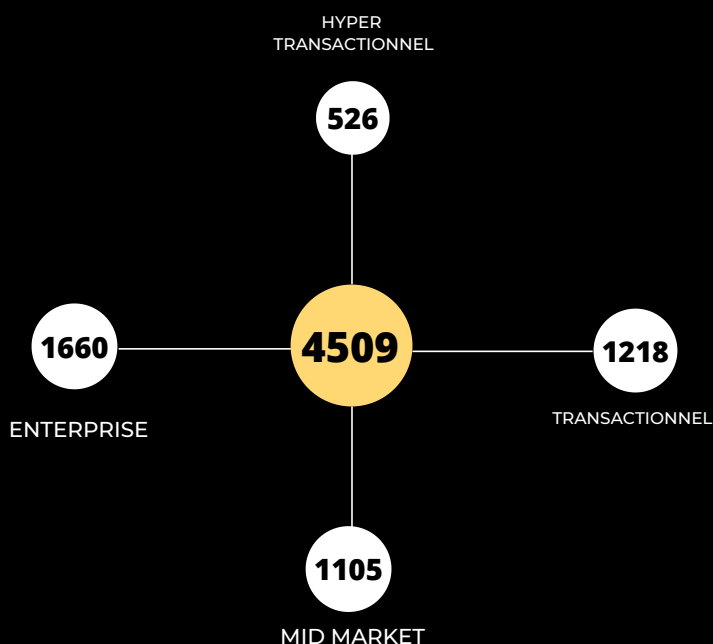
Le recrutement intelligent

LA MÉTÉO

du marché des sales de la tech.

**BILAN DU PREMIER
SEMESTRE 2021**

Les offres en fonction des typologies de vente



UN MARCHÉ DOMINÉ PAR L'ENTREPRISE

Le nombre d'offres d'emploi proposé sur le semestre s'élève à 4509. La baisse amorcée en avril s'est confirmée en mai et en juin.

LES ENTREPRISES FRANÇAISES ONT FAIT BRAVEMENT FACE À LA CRISE

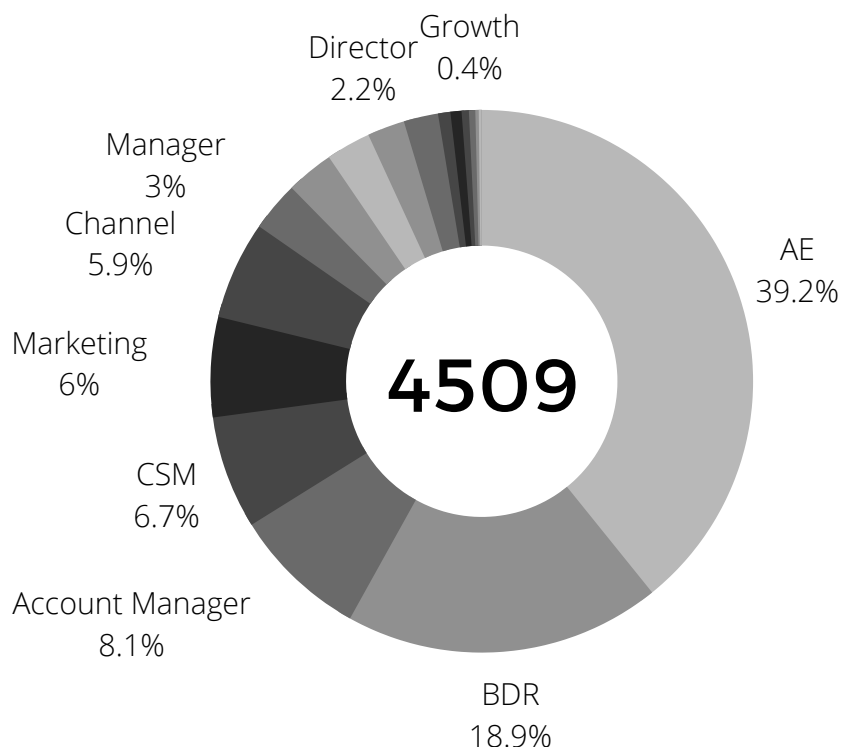


49% des entreprises françaises de la tech ont au moins recruté 3 personnes depuis janvier 2021, 16% ont recruté plus de 10 personnes.

DES LEVÉES DE FONDS STRATOPHÉRIQUES !

1	ContentSquare	Série E	408M
2	Ledger	Série C	312M
3	Back Market	Série D	276M
4	Alan	Série D	185M

Quels ont été les postes les plus recherchés au cours des 6 derniers mois ?



L'OEIL DE CLÉMENT

Il est intéressant d'analyser la répartition du marché sur ce premier semestre 2021.

Le marché des Sales Ops reste encore sous représenté, moins de 3% des offres.

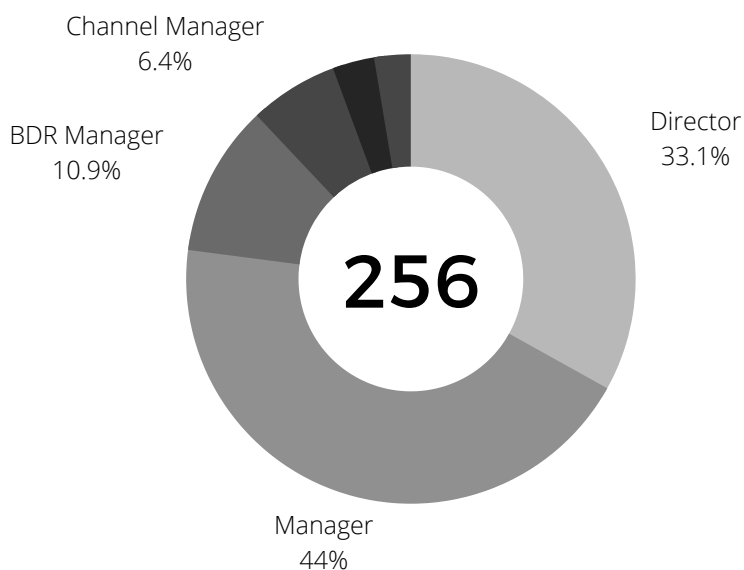
Quant à celui des CSM, il se développe même s'il reste encore moins mature que celui de nos voisins britanniques.

LES POSTES DE MANAGEMENT FORTEMENT IMPACTÉS PAR LA CRISE

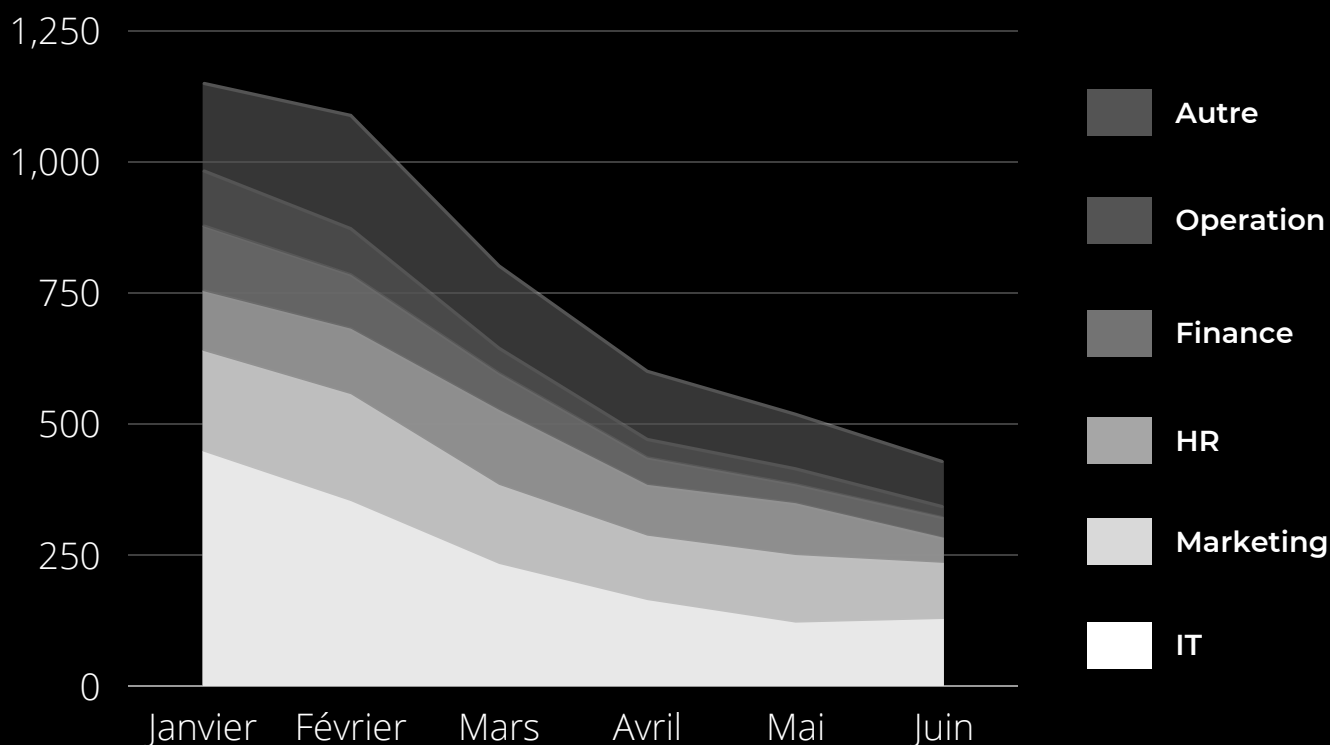
La structuration des forces commerciales a été préférée au recrutement de nouveaux managers.

La tendance nous indique que les entreprises cherchent davantage à vendre plutôt que de changer le management stratégique de leurs forces de vente.

La crise a exacerbé une chose : le revenu récurrent prime sur l'élaboration de stratégie dans un contexte incertain.



5 SECTEURS REPRÉSENTENT 80% DU MARCHÉ

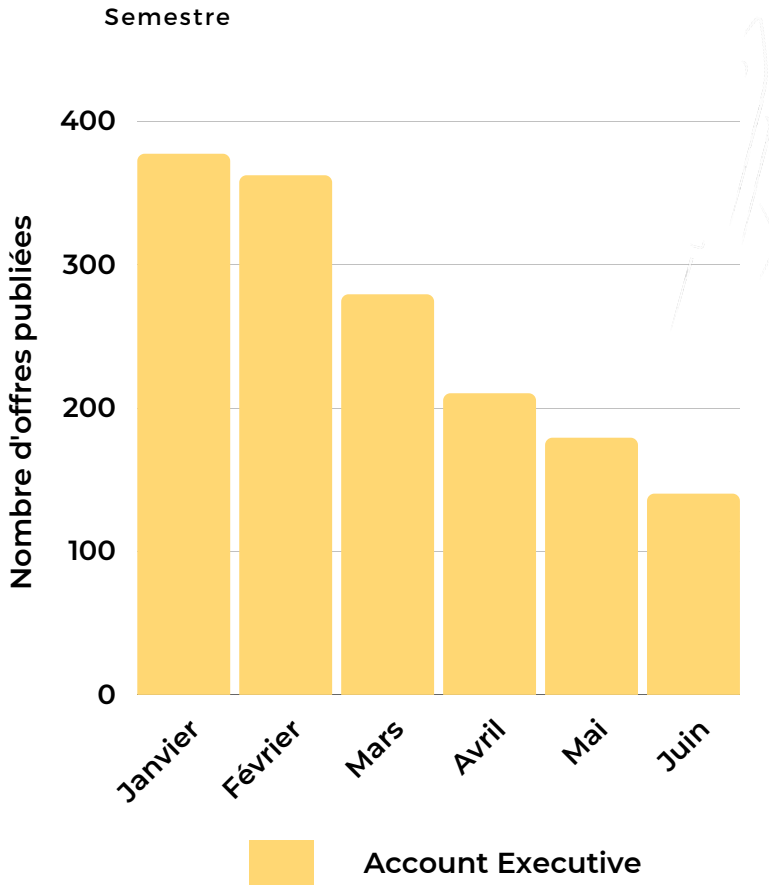


L'IT est le secteur qui domine le marché français depuis de nombreuses années. Le Covid-19 a renforcé cette tendance. Depuis janvier 2021, l'IT a toujours au moins représenté 30% des offres publiées sur LinkedIn.

La demande des solutions RH pour faciliter la gestion du recrutement et des employés à distance a également explosé. C'est pour cela que le secteur RH représente 15% des offres.

Le top des entreprises qui ont recruté ces 6 derniers mois

ENTERPRISE	MID MARKET	TRANSACTIONNEL
Google 72	happytal 32	Skello 50
Salesforce 54	RingCentral 31	Aircall 46
Tableau 48	Mirakl 25	Younited C 44
Fortinet 42	TooGoodToGo 23	Cubyn 24
Dell Techno 41	CybelAngel 23	Swile 24



EVOLUTION DE LA RECHERCHE DES AE

La recherche d'AE représente environ 40% des offres publiées au cours des 6 derniers mois.



L'OEIL D'AMAURY

Les contributeurs individuels ont été fortement recherchés en début d'année pour faire face à la relance !

Cette demande se tasse avant la période estivale pour repartir du plus belle en septembre.

ÉVOLUTION DU MARCHÉ DES CSM ET DES SALES OPS



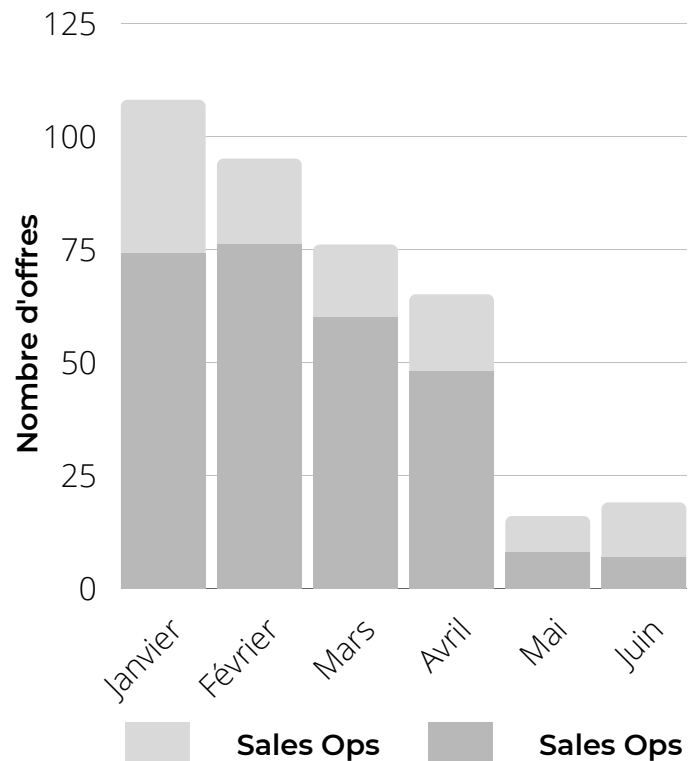
L'OEIL DE CLÉMENT

Très présent aux USA et au Royaume-Uni, ce rôle a commencé depuis quelques temps à faire son entrée en France.

Si la crise sanitaire a bien aidé à comprendre quelque chose, c'est à quel point il est nécessaire d'avoir une équipe pour aider à la rétention.

C'est pourquoi la demande de CSM explose dans tous les secteurs.

Le Marché des Sales Ops reste encore à son état de bourgeonnement en France. Moins de 3% des annonces postées sur LinkedIn étaient pour des Sales Ops.



ROCKET4SALES

**Vous souhaitez échanger
sur votre carrière et
rencontrer un agent ?**

Rendez-vous sur notre site internet pour prendre un
rendez-vous : www.rocket4sales.com

