

**ROCKET
4SALES**

LA MÉTÉO

TECH SALES MARKET

BILAN DU DEUXIEME TRIMESTRE 2022

Le recrutement intelligent

NUMÉRO 7


OFFRES EN FONCTION DES TYPOLOGIES DE VENTE

Le nombre d'offres d'emploi proposées sur le semestre s'élève à 3514 toutes typologies de vente confondues.

Le secteur de l'Entreprise a tenu la dragée haute sur le marché avec près de 50% des offres.

Assez curieusement les sociétés ayant un cycle de vente plus court ont moins recruté.

Il est probable qu'elles aient été impactées par la crise actuelle plus rapidement que les sociétés aux cycles longs.




Les offres en fonction des typologies de vente

LES PAYS QUI ONT LE PLUS RECRUTÉ

Encore une importante présence sur le marché des sociétés Américaines qui postent 40% des jobs. Malgré un arrêt brutal des recrutements des sociétés US.

Un des faits marquant est le faible nombre de jobs disponibles sur le marché pour les sociétés ayant un siège sociale Européen (Hors France).

La France reste majoritaire ce qui montre que le développement de l'écosystème tech français continue malgré la crise.

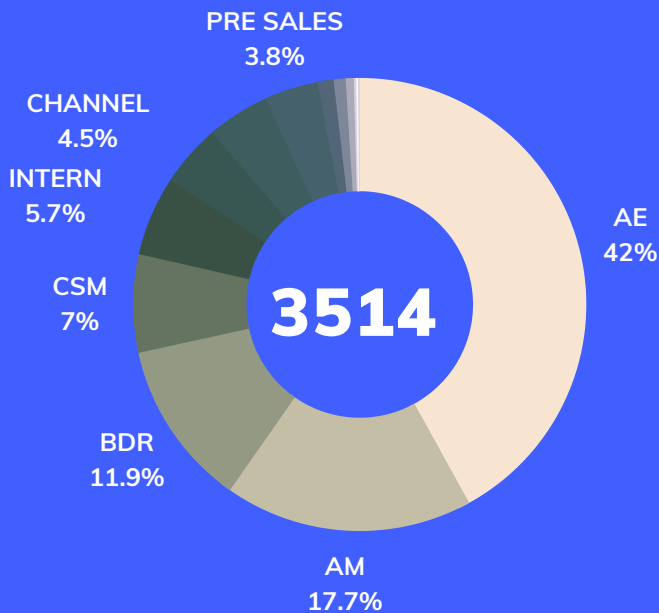


QUELS ONT ÉTÉ LES POSTES LES PLUS RECHERCHÉS AU COURS DES 3 DERNIERS MOIS ?



L'OEIL DE CLÉMENT

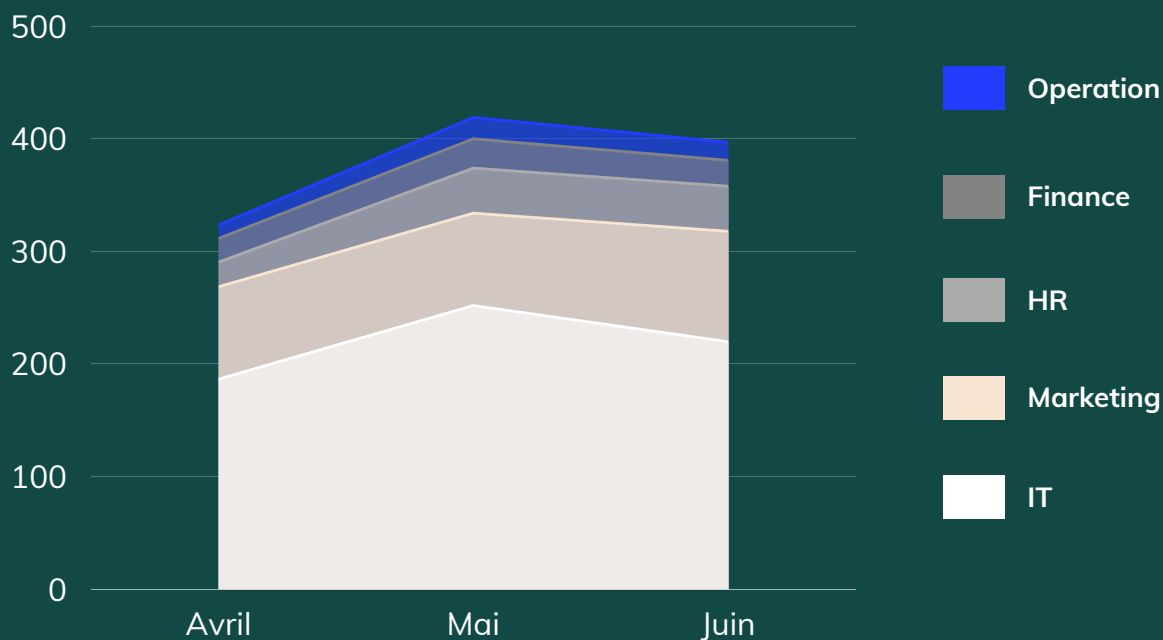
Sans surprise la croissance étant au coeur des objectifs des sociétés tech, les Account Executive sont fortement représentés. Cela va-t-il évoluer avec les changements de directive des fonds qui est de faire moins de recrutements mais plus qualitatifs ? Les prochaines météo nous le diront.



DES LEVÉES DE FONDS STRATOPHÉRIQUES !

1	EcoVadis	Private Equity Round	478M
2	Alan	Série E	183M
3	Electra	Serie A	160M
4	Platform.sh	Série D	140M
5	Akeneo	Série D	122M
6	Flying Whales	Serie A	122M

5 TYPES DE DÉCIDEURS REPRÉSENTENT 89% DU MARCHÉ



Encore une énorme concurrence sur le secteur de l'IT. En effet la moyenne mensuelle des offres de jobs sur 3 mois est au delà de 200 postes.

Petit recul sur le marché de la finance qui est moins présent en ce moment, ce qui peut s'expliquer par la crise des marchés financiers et par les cycles de vente qui s'allongent.

En juin, seuls les logiciels à destination du marketing ont progressé alors que les autres étaient en retrait.

LE CLASSEMENT DES ENTREPRISES QUI ONT RECRUTÉ CES 3 DERNIERS MOIS

ENTERPRISE	MID MARKET	TRANSACTIONNEL
Salesforce 83	Autozone 70	Tech Data 38
Veritas 80	Contentsquare 41	Partoo 31
Dell Technologies 51	Algolia 26	Spendesk 29
Agoda /Quadient 42	Zendesk 25	PlayPlay 25
Mirakl 24	Peoplespheres 24	Skello 18

ÉVOLUTION DE LA RECHERCHE D'ACCOUNT EXECUTIVE

La recherche d'AE représente 42% des offres publiées au cours des 3 derniers mois!

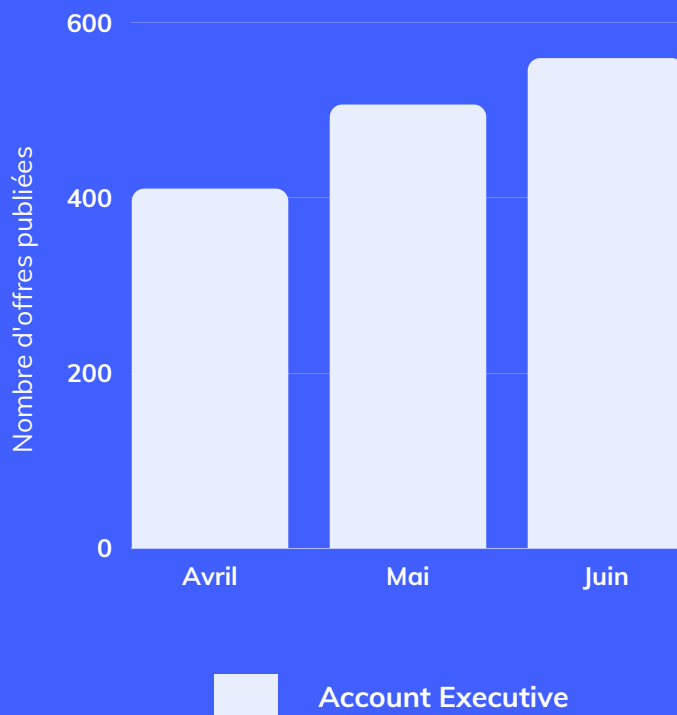


L'OEIL D'AMAURY

Il est intéressant de voir que sur le trimestre la demande d'Account Executive a été croissante afin de préparer la rentrée de septembre 2022.

Avec près de 50% d'augmentation entre Avril et Juin.

Nous observerons dans un prochain numéro si cette croissance perdure.



ÉVOLUTION DE LA RECHERCHE DE SALES OPERATIONS



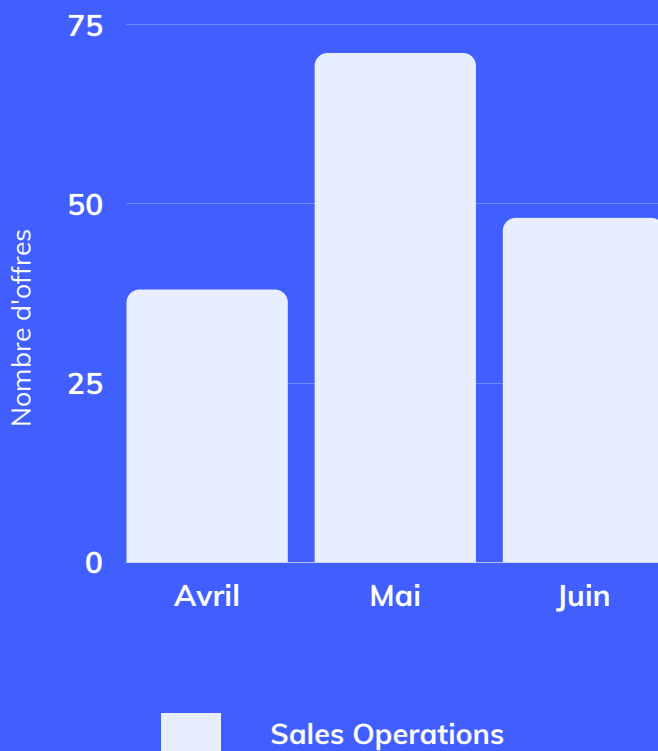
L'OEIL DE CLÉMENT

On observe que le rôle de Sales Operations devient incontournable dans les équipes commerciales, ce qui n'était pas le cas il y a encore 2 ans.

On comptait environ une 50aine de personnes en poste à cette période alors que sur les 3 derniers mois on dénombre près de 150 offres.

En outre, nous voyons de plus en plus de commerciaux franchissant le pas vers des postes de Sales Enablement et Sales Operations tant sur des environnements "Enterprises" que "Transactionnels".

Une fois encore ceci démontre que la vente dans la tech sur le marché Français gagne en maturité et en séniorité.





VOUS SOUHAITEZ ÉCHANGER SUR VOTRE CARRIÈRE ET RENCONTRER UN AGENT ?

Rendez-vous sur notre site internet pour prendre un rendez-vous.
www.rocket4sales.com



LE RECRUTEMENT INTELLIGENT PAR

ROCKET4SALES